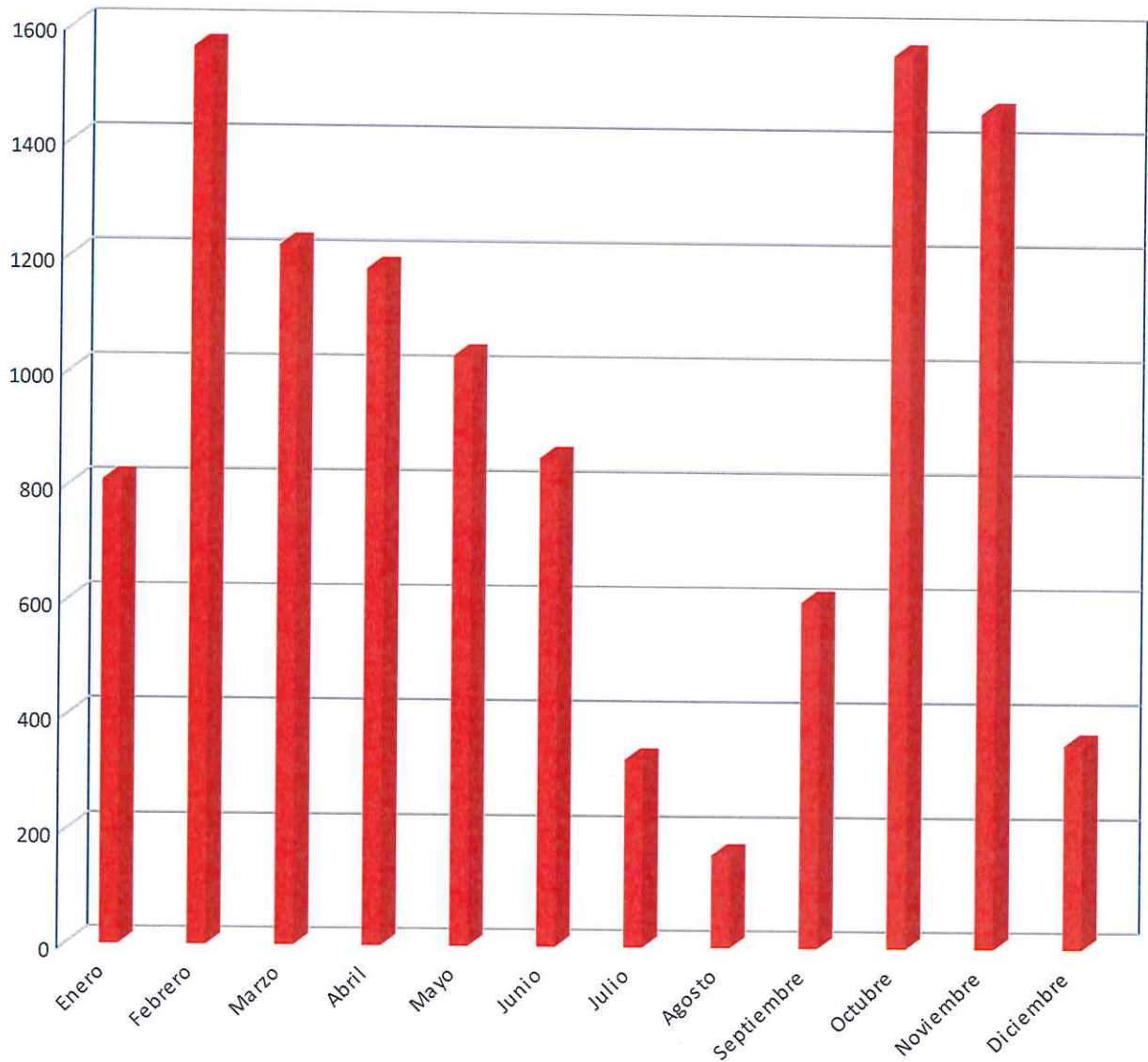


VISITANTES AL MUSEO 2018

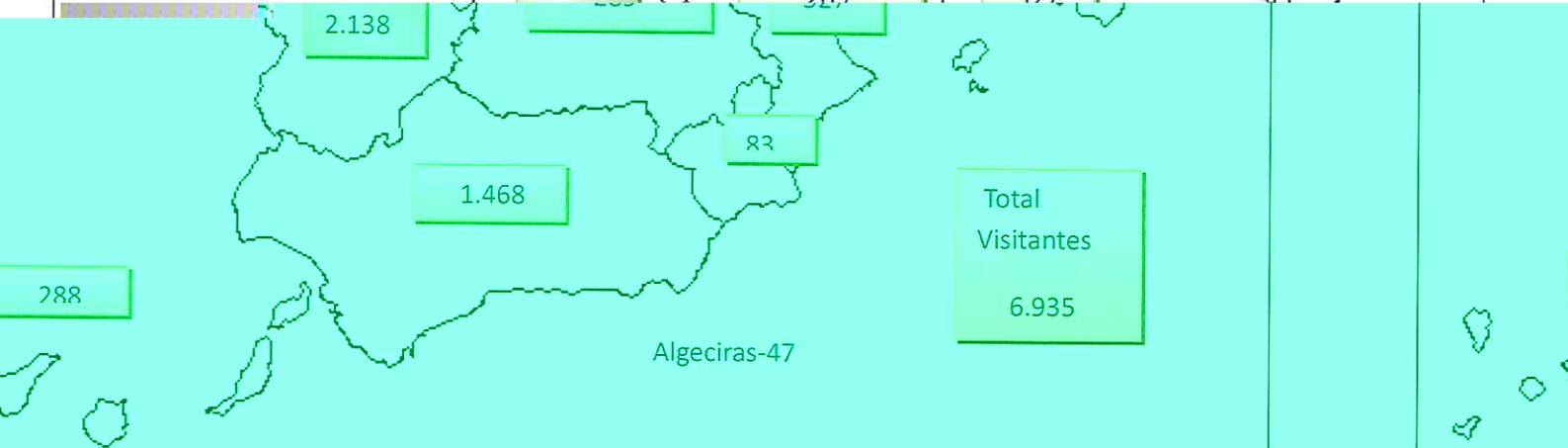
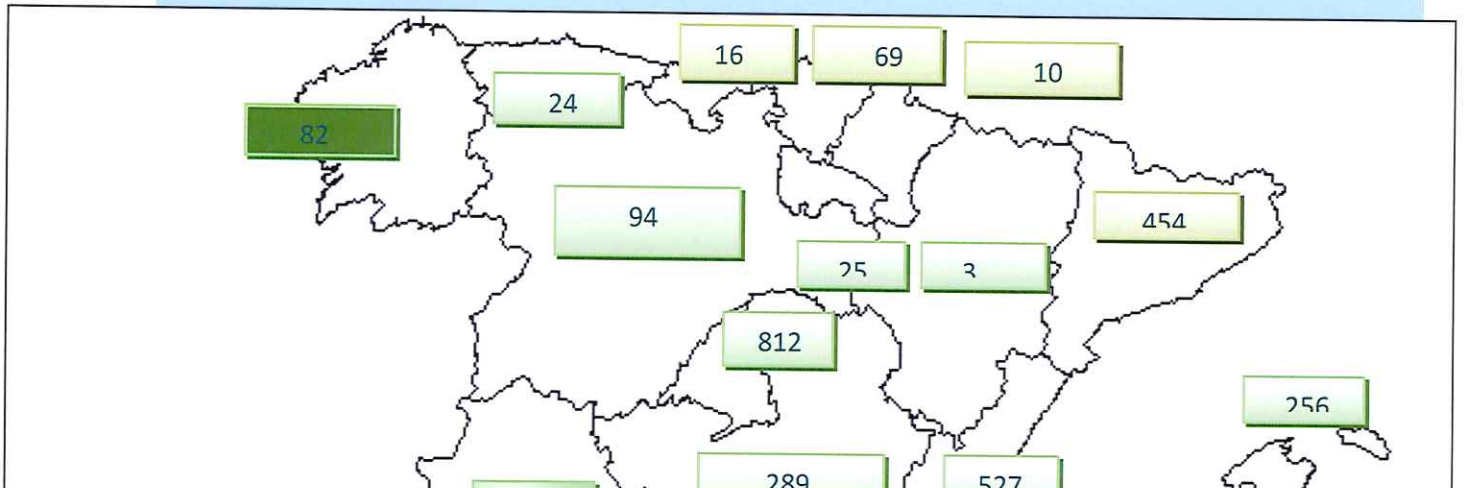


Enero
Febrero
Marzo
Abril
Mayo
Junio
Julio
Agosto
Septiembre
Octubre
Noviembre
Diciembre

810
1.567
1.222
1.182
1.031
853
329
163
604
1.562
1.461
358


Total: 11.142

VISITANTES POR COMUNIDADES Y PAISES

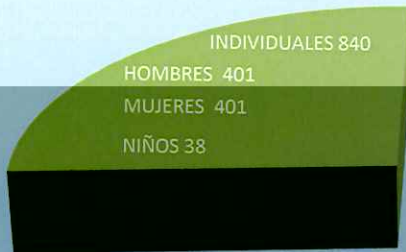


PAISES	VISITAS	PAISES	VISITAS
	1.468	FRANCIA	82
	24	EE.UU	6
	3	BRASIL	
	260	HOLANDA	
	288	MEXICO	7
	94	AUSTRIA	2
	289	ARGENTINA	
	16	NICARAGUA	
	454	BÉLGICA	4
		INGLATERRA	40

COMUNIDAD
ANDALUCIA
ASTURIAS
ARAGÓN
BALEARES
CANARIAS
C. LEÓN
C. LA MANCHA
CANTABRIA
CATALUÑA
CEUTA
CANARIAS



DISTRIBUCIÓN DE PÚBLICO



- EVENTOS
- GRUPOS
- INDIVIDUALES

TOTAL 11.142

PARTICIPANTES EN DEGUSTACIONES Y CATAS

Degustación de 1 vino= 2.630

Cata de 1 vino= 17

Cata de mosto= 805

TOTAL= 3.452

PARTICIPANTES EN EVENTOS CON DEGUSTACIONES O CATAS

1. Taller de los sentidos (Cata de mosto)- 168
2. Taller de la vendimia (Cata de mosto) -682
3. INCLUDES(Cata de mosto)- 19
4. Concurso de vinos (Cata de vinos)-16
5. Música para beber (Cata de vinos)-140
6. Cata concierto (Cata de vinos)-60
7. Cata de chocolate 120

Catas de mostos-869

Catas de vinos-216

Total-1.303